

Atenção Membros do MassHealth

Você precisa renovar sua cobertura deste ano.



Aja agora. Fique coberto.



Execute três passos para renovar a cobertura deste ano:

 **1. Atualize suas informações**

 **2. Verifique sua correspondência**

 **3. Responda ao MassHealth**

1. Atualize suas informações:


Informe o MassHealth sobre quaisquer alterações nas suas informações (como endereço, telephone, e-mail ou renda).

2. Verifique sua correspondência do MassHealth:

Se você receber um envelope azul pelo correio, precisará tomar medidas para ficar coberto.

3. Responda ao MassHealth:

Responda imediatamente com todas as informações solicitadas pelo MassHealth. Todas as renovações e solicitações de informações pelo MassHealth terão prazo para resposta.

 **Envie seu formulário de renovação antes do final do prazo, mesmo que suas informações pessoais não tenham mudado.**

Precisa de ajuda?



On-line:

www.masshealthrenew.org



Por telefone:


Ligue para o Atendimento ao Cliente do MassHealth, pelo telefone (800) 841-2900 ou (TDD/TTY: 711) de segunda a sexta-feira, das 8 h às 17 h.

- Saiba quais documentos seus o MassHealth precisa e o prazo para a sua renovação.



Pessoalmente:

Escaneie este código ou acesse www.masshealthrenew.org para marcar uma consulta com um representante do MassHealth ou receber ajuda perto de você.



Atualize suas informações de contato (endereço, telefone, e-mail) para que o MassHealth possa entrar em contato quando for a hora da sua renovação. Se o MassHealth não conseguir entrar em contato, você poderá perder sua cobertura de saúde.

Se você achar que não é mais elegível para o MassHealth, outras opções de planos de saúde estarão disponíveis, tais como um plano acessível do MA Health Connector.

Membros podem acessar MAhealthconnector.org ou ligar para o atendimento ao cliente, pelo telefone 1-877-MA-ENROLL (TDD/TTY: 1-877-623-7773) para saber mais ou se inscrever em um plano.

Atenção Membros do MassHealth

Você precisa renovar sua cobertura deste ano.



Aja agora. Fique coberto.



Execute três passos para renovar a cobertura deste ano:

 **1. Atualize suas informações**

 **2. Verifique sua correspondência**

 **3. Responda ao MassHealth**

1. Atualize suas informações:

Informe o MassHealth sobre quaisquer alterações nas suas informações (como endereço, telephone, e-mail ou renda).

2. Verifique sua correspondência do MassHealth:

Se você receber um envelope azul pelo correio, precisará tomar medidas para ficar coberto.

3. Responda ao MassHealth:

Responda imediatamente com todas as informações solicitadas pelo MassHealth. Todas as renovações e solicitações de informações pelo MassHealth terão prazo para resposta.

Envie seu formulário de renovação antes do final do prazo, mesmo que suas informações pessoais não tenham mudado.

Precisa de ajuda?



On-line:

www.masshealthrenew.org



Por telefone:


Ligue para o Atendimento ao Cliente do MassHealth, pelo telefone (800) 841-2900 ou (TDD/TTY: 711) de segunda a sexta-feira, das 8 h às 17 h.

- Saiba quais documentos seus o MassHealth precisa e o prazo para a sua renovação.



Pessoalmente:

Escaneie este código ou acesse www.masshealthrenew.org para marcar uma consulta com um representante do MassHealth ou receber ajuda perto de você.



Atualize suas informações de contato (endereço, telefone, e-mail) para que o MassHealth possa entrar em contato quando for a hora da sua renovação. Se o MassHealth não conseguir entrar em contato, você poderá perder sua cobertura de saúde.

Se você achar que não é mais elegível para o MassHealth, outras opções de planos de saúde estarão disponíveis, tais como um plano acessível do MA Health Connector.

Membros podem acessar MAhealthconnector.org ou ligar para o atendimento ao cliente, pelo telefone 1-877-MA-ENROLL (TDD/TTY: 1-877-623-7773) para saber mais ou se inscrever em um plano.